

**VIGILADO SUPERSALUD**  
**LABORATORIO CLINICO DE MARLY DANIEL GAMBOA & CIA LTDA**  
**BALANCE GENERAL AL 31 DE DICIEMBRE DE 2016 y 2015**


(Cifras expresadas en miles de pesos colombianos)

<u>ACTIVOS</u>	<u>Nota</u>	<u>2016</u>	<u>2015</u>	<u>PASIVOS Y PATRIMONIO DE LOS ACCIONISTAS</u>	<u>Nota</u>	<u>2016</u>	<u>2015</u>
<b>ACTIVO CORRIENTE:</b>				<b>PASIVO CORRIENTE</b>			
<b>Disponible</b>	3	321.692	408.050	Obligaciones Financieras	7	3.119	4.141
<b>Deudores</b>				Proveedores	7	202.825	90.518
Clientes	6	1.016.406	1.142.179	Cuentas por pagar	7	163.179	77.652
Empleados	6	2.594	2.166	Impuestos, gravámenes y tasas	7	100.103	270.950
Anticipos, avances y depositos	6	3.006	2.158	Obligaciones laborales	7	83.554	86.462
Deudores Varios	6	4.116	1.420	Otros Pasivos	7	2.725	9.078
		1.026.121	1.147.922	<b>Total pasivo corriente</b>		555.505	538.801
<b>Inversiones</b>	4	1.958.314	1.807.417	<b>PASIVO A LARGO PLAZO</b>			
<b>Intangibles</b>		0	1.276	Deudas con Socios	7	0	30.000
				Proveedores a Largo Plazo	7	0	0
				<b>Total pasivo largo plazo</b>		0	30.000
<b>Total activo corriente</b>		<u>3.306.127</u>	<u>3.364.665</u>	<b>Total pasivos</b>		<u>555.505</u>	<u>568.801</u>
<b>ACTIVO NO CORRIENTE:</b>				<b>PATRIMONIO DE LOS ACCIONISTAS:</b>	8		
<b>Inversiones</b>	4	92.689	92.689	Capital social		600.000	600.000
<b>Provision Inversiones</b>		0	0	Reservas		418.493	335.203
		92.689	92.689	Revalorización del patrimonio		0	0
<b>Propiedades, planta y equipo -Neto-</b>	6	117.376	136.514	Resultados del ejercicio		665.619	832.902
<b>Valorizaciones</b>	4	24.054	59.452	Resultados de ejercicios anteriores		1.256.574	1.256.962
				Superavit por Valorización		24.054	59.452
<b>Total activo no corriente</b>		<u>234.119</u>	<u>288.655</u>	<b>Total patrimonio</b>		<u>2.984.741</u>	<u>3.084.519</u>
<b>Total activos</b>		<u>3.540.245</u>	<u>3.653.320</u>	<b>Total pasivos y patrimonio</b>		<u>3.540.245</u>	<u>3.653.320</u>


Las Notas adjuntas son parte integrante de estos Estados Financieros

  
**LUZ EMILIA RINCON RIVERA**  
 Representante Legal

(Ver Certificacion adjunta)

  
**MARISOL RODRIGUEZ ARDILA**  
 Contador Público  
 TP. 56962-T

(Ver Certificacion adjunta)

  
**RICARDO ROJAS UNIBIO**  
 Revisor Fiscal  
 TP. 44172-T  
 Delegado de la Firma LUIS A. BOADA & CIA  
 (Ver Dictamen adjunto.)

**VIGILADO SUPERSALUD**  
**LABORATORIO CLINICO DE MARLY DANIEL GAMBOA & CIA LTDA**  
**ESTADO DE RESULTADOS**  
**POR LOS AÑOS TERMINADOS AL 31 DE DICIEMBRE DE 2016 y 2015**


(Cifras expresadas en miles de pesos colombianos)

	Nota	2016	%	2015	%	VARIACION VALORES	%
<b>INGRESOS OPERACIONALES:</b>	9	\$5.551.924	100%	\$5.757.127	100%	(\$205.204)	-4%
<b>COSTO DE VENTAS</b>	11	(3.519.234)	-63%	(3.288.978)	-57%	(230.256)	7%
<b>Utilidad Bruta</b>		2.032.690	37%	2.468.149	43%	(435.460)	-18%
<b>GASTOS DE ADMINISTRACION</b>	12	(1.193.735)	-22%	(1.345.810)	-23%	152.075	-11%
<b>Utilidad o Perdida Operacional</b>		838.955	15%	1.122.339	19%	(283.385)	-25%
<b>OTROS INGRESOS Y EGRESOS NO OPERACIONALES</b>							
Ingresos financieros	10	201.040	4%	159.696	3%	41.344	26%
Gastos Financieros	12	(30.848)	-1%	(30.545)	-1%	(302)	1%
Otros ingresos	10	164.817	3%	78.019	1%	86.799	111%
Otros gastos	12	(47.131)	-1%	(39.175)	-1%	(7.955)	0%
		287.879	5%	167.994	3%	119.885	71%
<b>Utilidad o Perdida Antes de Impuesto Sobre la Renta</b>		1.126.833	20%	1.290.333	22%	(163.500)	-13%
<b>IMPUESTO SOBRE LA RENTA</b>		(441.214)	-8%	(457.431)	-8%	16.217	-4%
<b>Utilidad o Perdida Neta</b>		685.619	12%	832.902	14%	(147.283)	-18%

Las Notas adjuntas son parte integrante de estos Estados Financieros

  
**LUZ EMILIA RINCON RIVERA**  
 Representante Legal

(Ver Certificacion adjunta)

  
**MARISOL RODRIGUEZ ARDILA**  
 Contador Público  
 TP. 56962-T

(Ver Certificacion adjunta)

  
**RICARDO ROJAS UNIBIO**  
 Revisor Fiscal  
 TP. 44172-T  
 Delegado de la Firma LUIS A. BOADA & CIA  
 (Ver Dictamen adjunto.)